

Hoe werkt een protocol?

De Zorgprotocollen in Medicom geven een goede ondersteuning in het gestructureerd vast leggen van gegevens. Alleen is niet van elke afbeelding in de protocollenmodule duidelijk waar het voor is.

Op deze helpkaart wordt uitgelegd wat de afbeeldingen betekenen en vindt u handige tips voor het werken met de protocollenmodule in Medicom.

Toelichting icoontjes

 Door op het vraagteken te staan wordt de helptekst bij de betreffende vraag weergegeven.

LDL-Cholesterol

mmol/L



Bij patiënten met HVZ of DM is de LDL streefwaarde 2,5mmol/l.
Bij patiënten zonder HVZ of DM en een LDL >2,5mmol/l wordt gestreefd naar een LDL daling van tenminste 1mmol/l

 Door op het kruisje te klikken, wordt de ingevulde waarde verwijderd.



184.0 cm
LG ZU op 14-05-2014

Wanneer op het logo wordt geklikt wordt de waarde en de datum aan de rechter kant overgenomen in het dossier. Dit houdt in dat de waarde niet opnieuw is gemeten en er wordt geen nieuwe datum aangemaakt in het diagnostisch dossier.

* DM2/CVRM/VVR/CVRP

In Medicom zijn voor chronische zorg verschillende protocollen beschikbaar van één ziektebeeld, bijvoorbeeld Diabetes Mellitus type 2. De protocollen die beginnen met een asteriks (*) zijn door Health Base ontworpen en voldoen aan de NHG-standaard. De andere protocollen zijn maatwerkprotocollen voor een zorggroep. Deze hebben vaak afwijkende zorgvragen.

Masker aanmaken

In de Zorgprotocollenmodule van Medicom bevinden zich bijna 200 Zorgprotocollen. Het is dan niet altijd eenvoudig om het juiste protocol te selecteren.

Door het gebruik van een masker ziet u alleen Zorgprotocollen die in uw praktijk worden gebruikt. Op praktijkniveau kunt u een masker instellen.

Zoekcriteria

Naam:

Code:











Icp:

Groep:

Type:

Masker aan:

Gevonden protocoldefinities (10)

Naam	Protocol	Type	Groep	S	
* Astma COPD diagnostiek	CARADIAGN	Behandel	CARA		
* Glucose dagcurve / Insulinedosering	DAGCURVE	Behandel	DIABETES		
* COPD ketenzorg DBC	R95DBC	Behandel	CARA		
* COPD-risicotest	R95RISICO2	Behandel	CARA		
* COPD schakel consult	R95SCHAK2	Behandel	CARA		
* astma behandeling kinderen	R96KIND02	Behandel	CARA		
* Astma diagnostiek bij kinderen	R96KINDD02	Behandel	CARA		
* Astma/COPD ketenzorg management	R96R95DBC2	Behandel	CARA		
* DM2/CVRM/VVR/CVRP	T90K9102	Behandel	DIABETES		
* DM2 (korte controle)	T90KORTC03	Behandel	DIABETES		

Het aanmaken van een masker kunt u doen via:

Hoofdmenu > Onderhoud en afdrucken bestanden > Instellen protocol maskers.

Selecteer een protocol die uw praktijk gebruikt en voeg deze toe. Natuurlijk kunt u ook protocollen uit de lijst verwijderen.

Meer informatie over het instellen van het masker kunt u vinden in de helpmodule van Medicom.

